

စပါးရောဂါများ

၁။ စပါးဘက်တီးရီးယားရွက်ခြောက်ရောဂါ (Bacterial blight) *Xanthomonas oryzae pv.oryzae*



ပယင်းရောင်ဘက်တီးရီးယားစိမ့်ထုတ်ရည်များ

ရောဂါလက္ခဏာ

စပါးသက်တမ်းတစ်လျှောက်လုံးရောဂါကျရောက်နိုင်သည်။ အပင်ငယ်စဉ်တွင်အောက်ရွက်၏ရွက်ဖျားရွက်နားများတွင်သေးငယ်သောရေစိုနာကွက်စတင်ဖြစ်ပေါ်ပြီးအရွက်ဝါ၍ ခြောက်လာကာ တစ်ပင်လုံးညှိုးသေသွားသည်။ အပင်ပွားစီးချိန်တွင် ရောဂါကွက်သည်အဝါရောင်(သို့)ရေစိုနာစိမ်းပြာရောင်ရှိပြီး အနားမညီဘဲလှိုင်းတွန့်ပုံရှိနေသည်။ ရောဂါရအပိုင်းမှ ပယင်းရောင်အလုံးလေးများကဲ့သို့ ဘက်တီးရီးယားစိမ့်ထုတ်ရည်များက နံနက်စောစောနေမထွက်မီတွေ့နိုင်သည်။

ရောဂါကူးစက်ပျံ့နှံ့ခြင်း

မိုးသက်လေမုန်တိုင်းကျခြင်း၊ ရေသွင်းရေထုတ်လုပ်ခြင်းတို့မှ ရောဂါကူးစက်ပျံ့နှံ့စေသည်။


ကာကွယ်နှိမ်နင်းနည်း

- ခံနိုင်ရည်ရှိသောမျိုးကိုစိုက်ပါ။
- ပေါင်းမြက်များ၊ရောဂါရပင်ကြွင်းပင်ကျန်များမီးရှို့ပါ။
- ပုလဲခါတ်မြေဩဇာတစ်မျိုးတည်းလွန်ကဲစွာမထည့်ပါနှင့်။
- အပင်စိပ်စိပ်စိုက်ခြင်းကိုရှောင်ပါ။

မြန်မာနိုင်ငံတွင်ဝယ်ယူအသုံးပြုနိုင်သောမှိုသတ်ဆေးများနှင့်နှုန်းထားများ

စဉ်	ဆေးအမည်	နှုန်းထား
၁	ကော့ပါးဟိုက်ဒရောဆိုဒ်	၄.၀ - ၆.၀ ဂရမ်/လီတာ
၂	ကာဆူဂါမိုင်စင်	၄.၀ - ၆.၀ စီစီ/လီတာ

၁၀။စပါးရွက်ဖျားဖြူနီမတုတ် (White Tip Nematode) *Aphelenchoides besseyi*



စပါးရွက်ဖျားဖြူရောဂါလက္ခဏာ

ရောဂါလက္ခဏာ

စပါးရွက်ဖျားဖြူရောဂါသည်မျိုးစေ့ဆောင်ဖြစ်သည်။ ရွက်ဖျား (၃-၅) စင်တီမီတာခန့်ဖြူလာပြီး လိမ်ကောက်ကာ ခြောက်လာခြင်း၊ အနှံ့များပုံမှန်ထက်သေးသွယ်ပြီး အစေ့များအဆံမတည်ခြင်းစသည့် လက္ခဏာများတွေ့ရသည်။

ရောဂါကူးစက်ပျံ့နှံ့ခြင်း

အဓိကအားဖြင့်မျိုးစေ့မှကူးစက်ပျံ့နှံ့ပါသည်။

ကာကွယ်နှိမ်နင်းနည်း

- အိမ်သုံးဆား (၅၀)ကျပ်သားနှင့် ရေ (၁၀)ဂါလံဖျော်ရေထဲတွင် မျိုးစပါးအား (၂၄)နာရီ စိမ်ပြီးစိုက်ပျိုးပါ။
- တိုက်ရိုက်အစေ့ချစိုက်ပျိုးပါ။

မြန်မာနိုင်ငံတွင်ဝယ်ယူအသုံးပြုနိုင်သောမို့သတ်ဆေးများနှင့်နှုန်းထားများ

စဉ်	ဆေးအမည်	နှုန်းထား
၁	ဖျူရာဒန် (၃-ဂျီ)	၅.၀ - ၁၀.၀ ဂရမ်/လီတာ

၉။ စပါးလောင်မီး (သို့) ယူဖရာရောဂါ (Ufra or stem nematode) *Ditylenchus angustus*



စပါးယူဖရာရောဂါ လက္ခဏာ

ရောဂါလက္ခဏာ

ပင်ပွားထွက်ချိန်တွင် ရွက်နုများ၏အခြေတွင် ထင်ရှားသောအဖြူစက်များ၊ အဖြူရောင်အကွက်များ စတင်တွေ့ခြင်း၊ ရွက်နုများ၏ အခြေများတွင်လိမ်ခြင်း၊အနံ့ထွက်ချိန်တွင် အနံ့များ တွန့်လိမ်ပြီးမအောင်မြင်သောအနံ့များထွက်ခြင်း၊ အနံ့မထွက်နိုင်ဘဲ တစ်လစ်ဖြစ်ခြင်းစသည့် လက္ခဏာများတွေ့ရသည်။

ရောဂါကူးစက်ပျံ့နှံ့ခြင်း

ပင်ကြွင်းပင်ကျန်များ၊ သွင်းရေများ၊ ရောဂါကျထားသော အကွက်တွင်ပျိုးထောင်ခြင်း၊စိုက်ပျိုးခြင်းများမှ ကူးစက်ပျံ့နှံ့ပါသည်။

ကာကွယ်နှိမ်နင်းနည်း

- ရောဂါကျထားသောအကက်မှ ရိုးပြတ်၊ပင်ကြွင်းပင်ကျန် ပေါင်းပင်များကို မီးရှို့ပါ။
- ရောဂါရအခင်းမှရေဖြတ်သန်း၍ သွင်းခြင်းကို ရှောင်ကြဉ်ပါ။
- ကာဘိုဖျူရန်ကို အညွှန်းအတိုင်းသုံးပါ။

မြန်မာနိုင်ငံတွင်ဝယ်ယူအသုံးပြုနိုင်သောမို့သတ်ဆေးများနှင့် နှုန်းထားများ

စဉ်	ဆေးအမည်	နှုန်းထား
၁	ဖျူရာဒန် (၃-ဂျီ)	၅.၀ - ၁၀.၀ ဂရမ်/လီတာ

၈။ စပါးမိုသီးရောဂါ (False smut)

Ustilaginoidea virens



ရောဂါလက္ခဏာ

စပါးစေ့များတွင်ပုံမှန်ထက် ၂ဆခန့်ကြီးမားပြီးအစိမ်းရောင်၊ စိမ်းဝါရောင်မို့အစုအခဲများဖုံးအုပ်ပြီးမိုသီးများအဖြစ် တွေ့ရသည်။မိုသီးများရင့်လွန်းချိန်တွင်စိမ်းညိုညိုအရောင်ပြောင်းသွားသည်။

ရောဂါကူးစက်ပျံ့နှံ့ခြင်း

ရောဂါရစပါးစေ့များသည်လယ်ကွက်ထဲ၍ ကြွေကျကျန်ရစ်ခဲ့ကာစပါးပြန်စိုက်ပြီးနောက် ပန်းပွင့်ချိန်တိုင်အောင် ရောဂါဖြစ်စေသောမိုသီးသည်ရှင်သန်နေပြီးစပါးပွင့်များပေါ်သို့ရောက်ရှိကာရောဂါဖြစ်စေသည်။၎င်းမှတစ်ဆင့်လေတိုက်ခြင်းဖြင့် အခြားအပင်များသို့ကူးစက်စေသည်။


ကာကွယ်နှိမ်နင်းနည်း

- ရောဂါကျစိုက်ခင်းမှမျိုးစေ့ကိုပြန်မသုံးပါနှင့်။
- မျိုးစေ့ကိုမိုသတ်ဆေးတစ်မျိုးမျိုးဖြင့်လူးနယ်ပြီးမှစိုက်ပါ။
- အနံ့မထွက်မီရက်အနည်းငယ်အလိုတွင်မိုသတ်ဆေးဖျန်းပါ။

မြန်မာနိုင်ငံတွင်ဝယ်ယူအသုံးပြုနိုင်သောမိုသတ်ဆေးများနှင့်နှုန်းထားများ

စဉ်	ဆေးအမည်	နှုန်းထား
၁	ကာဗင်ဒါဇင်	၁ . ၈ - ၁ . ၆ ဂရမ်/လီတာ
၂	ဘီနိုပိုင်း	၁ . ၀ - ၂ . ၀ ဂရမ်/လီတာ
၃	ကော့ပါးဟိုက်ဒြောက်ဆိုင်	၄ . ၀ - ၆ . ၀ ဂရမ်/လီတာ

၇။ စပါးပင်စည်ပုပ်ရောဂါ (Stem rot) *Helminthosporium sigmoideum*



ရောဂါလက္ခဏာ

ရောဂါကိုအပင်ကြီးထွားမှု၏နောက်ပိုင်းအဆင့်တွင်တွေ့ရသည်။ ရေမျက်နှာပြင်နှင့်ထိစပ်နေသောနေရာတွင်အမဲရောင်အနာကွက်များစတင်ဖြစ်ပေါ်သည်။ ရောဂါကွက်များကျယ်ပြန့်လာပြီးရွက်ဖုံးသည်လုံးဝ(သို့)တစ်ပိုင်းတစ်စပုပ်သွားသည်။ ထိုမှတစ်ဆင့်ပင်စည်သို့ရောဂါကူးစက်ပြီးပျော့ပုပ်လာကာအပင်ယိုင်လဲသွားသည်။

ရောဂါကူးစက်ပျံ့နှံ့ခြင်း

ရေသွင်းရေထုတ်ညံ့သောမြေတွင်ရောဂါပျံ့နှံ့သည်။ ရောဂါဖြစ်စေသောမှန်ညှင်းစေ့အရွယ်မှိုမျှင်လုံးသည်စပါးစိုက်သောမြေကြီးတွင်လည်းကောင်း၊ ကောက်ရိုးများတွင်လည်းကောင်းခိုအောင်းနေနိုင်သည်။ ရေလွှမ်းသည်လယ်များတွင်ထယထိုးထွန်မွေခြင်းဖြင့် မှိုမျှင်လုံးငယ်များပေါ်လာပြီး ပင်စည်ပိုင်းရွက်ဖုံးများပေါ်သို့ရောက်ကာ ရောဂါကူးစက်စေပါသည်။

ကာကွယ်နှိမ်နင်းနည်း

- ခံနိုင်ရည်ရှိသောမျိုးကိုစိုက်ပါ။
- ပေါင်းမြက်များ၊ ရောဂါရပင်ကြွင်းပင်ကျန်များမီးရှို့ပါ။
- ရောဂါပြင်းထန်မှုလျော့နည်းရန်ပိုတက်ရှ်မြေဩဇာထည့်ပေးပါ။

မြန်မာနိုင်ငံတွင်ဝယ်ယူအသုံးပြုနိုင်သောမသတ်ဆေးများနှင့်နှုန်းထားများ

စဉ်	ဆေးအမည်	နှုန်းထား
၁	ကလိုရိုသာလိုနေး	၁.၅ ဂရမ်/လီတာ
၂	ဘီနိုမိုင်း	၁.၀ - ၂.၀ ဂရမ်/လီတာ
၃	သိုင်အိုဖာနိုက်မီသိုင်း	၂.၀ - ၄.၀ ဂရမ်/လီတာ
၄	ကော့ပါးအောက်ဆီကလိုဒိုက်	၈.၀ - ၁၀.၀ ဂရမ်/လီတာ

၆။ စပါးရွက်ဖုံးခြောက်ရောဂါ (Sheath blight) *Rhizoctonia solani*



ရောဂါလက္ခဏာ

ရောဂါကွက်သည်ရေမျက်နှာပြင်အထက်ရွက်ဖုံးပေါ်တွင်စိမ်းညိုရောင်ဘဲဥပုံလုံးရှည်ပုံရောဂါကွက်များစတင်ဖြစ်ပေါ်သည်။ရောဂါပြင်းထန်ပါကလျှင်မြန်စွာကျယ်ပြန့်လာပြီးညိုနက်ရောင်အနားသတ်ရှိသောမီးခိုးရောင်ပုံမမှန်အနာကွက်ကြီးများဖြစ်ပေါ်လာသည်။ရွက်ဖုံးများလုံးဝပပ်သွားနိုင်သည်။

ရောဂါကူးစက်ပျံ့နှံ့ခြင်း

လယ်စပါးယာစပါးအားလုံးကျရောက်နိုင်သည်။ အပင်စိပ်ခြင်း၊ပုလဲမြေဩဇာများပြားစွာထည့်ခြင်း၊အပူချိန်မြင့်မားခြင်း၊စိုထိုင်းဆများခြင်းတို့သည်ရောဂါကိုပိုမိုဆိုးရွားစေသည်။ မုန်ညှင်းစေ့ခန့်အနက်ရောင်မှိုမျှင်လုံးငယ်များရေတွင်မျောပါပြီးတစ်ခင်းမှတစ်ခင်းသို့ကူးစက်နိုင်ပါသည်။

ကာကွယ်နှိမ်နင်းနည်း

- အပင်စိပ်စိုက်ခြင်းကိုရှောင်ပါ။
- ပေါင်းမြက်များ၊ရောဂါရပင်ကြွင်းပင်ကျန်များမီးရှို့ပါ။
- ပုလဲခါတ်မြေဩဇာတစ်မျိုးတည်းလွန်ကဲစွာမထည့်ပါနှင့်။

မြန်မာနိုင်ငံတွင်ဝယ်ယူအသုံးပြုနိုင်သောမှိုသတ်ဆေးများနှင့်နှုန်းထားများ

စဉ်	ဆေးအမည်	နှုန်းထား
၁	ကာဘင်ဒါဇင်	၀.၈ - ၁.၆ ဂရမ်/လီတာ
၂	ဗလစ်ဒါမိုင်ဇင်	၄.၀ - ၆.၀ ဂရမ်/လီတာ

၅။ စပါးဂုတ်ကျိုးရောဂါ (Rice blast) *Pyricularia oryzae*



ရောဂါလက္ခဏာ

ပျိုးခင်းအဆင့်တွင်ရောဂါစတင်ဖြစ်ပေါ်နိုင်သည်။ အရွက်ပေါ်တွင်လွန်းပုံရောဂါအကွက်များတွေ့ရသည်။ အကွက်များကြီးလာလျှင်အလယ်တွင်မီးခိုးရောင်ရှိပြီးရောဂါကွက်များပေါင်းစပ်သွားကာအရွက်များသေသွားတတ်သည်။ အနှံတွင်ရောဂါကျရောက်ပါကဂုတ်တွင်အညိုရောင်အကွက်များဖြစ်ပေါ်လာပြီးကျိုးကျတတ်သည်။ နို့ရည်မတည်မီရောဂါကျရောက်ပါက စပါးရင့်မှည့်ချိန်မတိုင်မီစပါးနံ့များဖြူဖွေးထောင်မတ်နေသည်။

ရောဂါကူးစက်ပျံ့နှံ့ခြင်း

နွေစပါးတွင်ပိုမိုကျရောက်တတ်သည်။ အပူချိန်နိမ့်ကျလျှင်ရောဂါပြင်းထန်သည်။ ပုလဲခါတ်မြေဩဇာကိုတစ်ကြိမ်တည်းမြှောက်များစွာထည့်ခြင်းသည်ရောဂါကိုအားပေးသည်။ ရောဂါသည်လေဖြင့်လည်းကောင်း၊ သွင်းရေထုတ်ရေဖြင့်လည်းကောင်း၊ တစ်ခင်းမှတစ်ခင်းကူးစက်သည်။ ရောဂါကျမျိုးစေ့၊ ကောက်ရိုး၊ ပေါင်းမြက်များမှတစ်ဆင့်တစ်ရာသီမှတစ်ရာသီသို့ကူးစက်သည်။


ကာကွယ်နှိမ်နင်းနည်း

- ပေါင်းမြက်များ၊ ရောဂါရပင်ကြွင်းပင်ကျန်များမီးရှို့ပါ။
- အပင်စိပ်စိပ်စိုက်ခြင်းကိုရှောင်ပါ။
- နွေစပါးစိုက်ခင်းတွင်ရေအမြဲရှိရန်ဆောင်ရွက်ပါ။
- ရောဂါရအခင်းတွင်ပုလဲခါတ်မြေဩဇာလုံးဝမထည့်ဘဲပိုတက်ရှုခါတ်မြေဩဇာ ၁. ၂၅ အိတ်/ဧက (သို့) ကောက်ရိုးပြာ (၇-၈)တင်း/ဧက ထည့်ပေးပါ။

မြန်မာနိုင်ငံတွင်ဝယ်ယူအသုံးပြုနိုင်သောမိုသတ်ဆေးများနှင့်နှုန်းထားများ

စဉ်	ဆေးအမည်	နှုန်းထား
၁	သိုင်အိုဖါနိုတ်မီသိုင်း	၂. ၀ - ၄. ၀ ဂရမ်/လီတာ
၂	ဘီနိုမိုင်း	၁. ၀ - ၂. ၀ ဂရမ်/လီတာ
၃	သိုင်အိုဖါနိုတ်မီသိုင်း + သိုင်ရမ်	၁. ၀ - ၂. ၀ ဂရမ်/လီတာ

၄။ စပါးရွက်ညှိပြောက်ရောဂါ (Brown spot) *Helminthosporium oryzae*



ရောဂါလက္ခဏာ

အရွက်ပေါ်တွင်နှမ်းစေ့အရွယ်ဘဲဥပုံအညှိပြောက်များညီညာစွာပြန့်ကြဲနေသည်။ [ကီးလာပါကအညှိရောင်အနားရစ်နှင့်မီးခိုးရောင်ဗဟိုရှိသောအကွက်ပြောက်များတွေ့ရသည်။စပါးစေ့အခွံနှင့်ဆန်စေ့တွင်အမဲပြောက်များတွေ့နိုင်သည်။ အဆန်မအောင်ဘဲစပါးစေ့ရှုံ့လိမ်၍အရောင်ပျက်စေသည်။

ရောဂါကူးစက်ပျံ့နှံ့ခြင်း

အာဟာရချို့တဲ့သောမြေ၊ပုလဲခါတ်မြေ၊ဇြာလွန်ကဲသောမြေ၊ရေသွင်းရေထုတ်ညံ့သောမြေ၊အပုပ်လွန်သောမြေများတွင်ရောဂါပိုမိုဖြစ်ပေါ်စေသည်။ တိမ်ထူပြီးမိုးမပြတ်ရွာပါကရောဂါပြန့်ပွားမှုမြန်စေသည်။ရောဂါရမျိုးစေ့မှအဓိကကူးစက်ပျံ့နှံ့စေသည်။

ကာကွယ်နှိမ်နင်းနည်း

- ရောဂါကင်းသောမျိုးစေ့ကိုသုံးပါ။
- ပေါင်းမြက်များ၊ ရောဂါရပင်ကြွင်းပင်ကျန်များမီးရှို့ပါ။
- သဘာဝမြေဇြာ၊ ခါတ်မြေဇြာနှင့်အနည်းလိုအာဟာရခါတ်များအချိုးညီစွာသုံးစွဲပါ။
- ရေသွင်းရေထုတ်စံနစ်တကျပြုလုပ်ပါ။

မြန်မာနိုင်ငံတွင်ဝယ်ယူအသုံးပြုနိုင်သောမိုသတ်ဆေးများနှင့်နှုန်းထားများ

စဉ်	ဆေးအမည်	နှုန်းထား
၁	သိုင်အိုဖါနိုတီမီသိုင်း + သိုင်ရမ်	၁၀.၀ - ၂၀.၀ ဂရမ်/မီလီစေ့ ၁ ကီလိုဂရမ်

၃။ စပါးရွက်ဖုံးပုပ်ရောဂါ (Sheath rot) *Sarocladium oryzae*



discolored grains

sheath rot lesions



အနှံ့မထွက်နိုင်ဘဲ တစ်လစ်ဖြစ်နေပုံ

ရောဂါလက္ခဏာ

အလံရွက်၏ရွက်ဖုံးပေါ်တွင်လုံးရှည်ပုံ(သို့)ပုံမမှန် အညိုရောင်အနားရစ်ရှိသော မီးခိုးရောင်အနာကွက်ကိုတွေ့နိုင်သည်။ ရောဂါပြင်းလျှင်အနှံ့မထွက်နိုင်ဘဲတစ်လစ်ဖြစ်ကာရွက်ဖုံး၏အတွင်းဘက်တွင်ဖြူဖွေးသောမှုှိုကိုတွေ့ရပြီးအနှံ့ပုပ်သွားနိုင်သည်။

ရောဂါကူးစက်ပျံ့နှံ့ခြင်း

ရောဂါသည်လေဖြင့်လည်းကောင်း၊ မျိုးစေ့တွင်ကပ်ပါ၍လည်းကောင်း ကူးစက်ပျံ့နှံ့စေသည်။ စပါးပင်အတွင်းသို့ ပိုးကောင်ကိုက်ရာအနာမှတစ်ဆင့်ဝင်ရောက်သည်။ ဖုံးတုံးလုံးတုံးချိန်လေပြင်းမိုးပြင်းကျရောက်ပါကရောဂါပိုမိုဖြစ်ပွားစေသည်။ ပိုတက်ရှ်ခါတ်မြေဩဇာနည်းပြီး ပုလဲခါတ်မြေဩဇာများများထည့်ပါက ရောဂါပိုမိုဆိုးရွားစေပါသည်။


ကာကွယ်နှိမ်နင်းနည်း

- ရောဂါကင်းသောမျိုးစေ့ကိုသုံးပါ။
- အပင်စိပ်စိပ်စိုက်ခြင်းကိုရှောင်ပါ။
- ရောဂါရအနှံ့နှင့်ရွက်ဖုံးများကိုမီးရှို့ပါ။
- မြေဩဇာကိုအချိုးညီစွာသုံးစွဲပါ။

မြန်မာနိုင်ငံတွင်ဝယ်ယူအသုံးပြုနိုင်သောမှုှိုသတ်ဆေးများနှင့်နှုန်းထားများ

စဉ်	ဆေးအမည်	နှုန်းထား
၁	ကာဘင်ဒါဇင်	၀.၈ - ၁.၆ ဂရမ်/လီတာ
၂	ဘီနိုမိုင်း	၁.၀ - ၂.၀ ဂရမ်/လီတာ
၃	သိုင်အိုဖါနိုတ်မီသိုင်း	၂.၀ - ၄.၀ ဂရမ်/လီတာ
၄	သိုင်အိုဖါနိုတ်မီသိုင်း + သိုင်ရမ်	၁.၀ - ၂.၀ ဂရမ်/လီတာ

၂။ စပါးဘက်တီးရီးယားရွက်စင်းရောဂါ (Bacterial leaf streak) *Xanthomonas oryzae pv. oryzicola*



အလင်းဖောက်နိုင်သော
ဘက်တီးရီးယားရွက်စင်းများ



ဘက်တီးရီးယားရွက်စင်းရောဂါ

ရောဂါလက္ခဏာ

အပင်ပွားစီးချိန်နောက်ပိုင်းအရွက်ပေါ်တွင်အစင်းငယ်များကိုရွက်ကြောကြားတွင်တွေ့ရပြီးရောဂါပြင်းထန်လာပါကအစင်းများသည်အဝါရောင်၊လိမော်ရောင်သို့ပြောင်းပြီး တဆက်တည်းပေါင်းစပ်သွားသည်။ ရောဂါရအရွက်ကိုထောင်ကြည့်ပါက အလင်းပေါက်နေသည့်ရောဂါအစိတ်အပိုင်းကိုတွေ့ရသည်။

ရောဂါကူးစက်ပျံ့နှံ့ခြင်း

စပါးရွက်လိပ်ပိုး၊ရွက်ခေါက်ပိုးနှင့်လောင်မီးပိုးတို့ဖျက်ဆီးသောဒဏ်ရာမှလွယ်ကူစွာဝင်ရောက်နိုင်သည်။ မိုးသက်လေမုန်တိုင်းကျခြင်းမှ ရောဂါကူးစက်ပျံ့နှံ့စေသည်။

ကာကွယ်နှိမ်နင်းနည်း

- ခံနိုင်ရည်ရှိသောမျိုးကိုစိုက်ပါ။
- ပုလဲခါတ်မြေဩဇာတစ်မျိုးတည်းလွန်ကဲစွာမထည့်ပါနှင့်။
- အပင်စိပ်စိပ်စိုက်ခြင်းကိုရှောင်ပါ။

မြန်မာနိုင်ငံတွင်ဝယ်ယူအသုံးပြုနိုင်သောမို့သတ်ဆေးများနှင့်နှုန်းထားများ

စဉ်	ဆေးအမည်	နှုန်းထား
၁	ကော့ပီးဟိုက်ဒရောဆိုင်	၄.၀ - ၆.၀ ဂရမ်/လီတာ
၂	ကာဆူဂါမိုင်စင်	၄.၀ - ၆.၀ စီစီ/လီတာ